

CiuDADeS CuiDADaS

<https://ciudadescuidadas.blog/>

Logroño, La Rioja - España

(+34) 630 088 242 / 617 579 046 / 659 909 086

INFORME CUANTITATIVO PLAN DE ACCIÓN DE LA AGENDA URBANA DE ALFARO

del 18 junio al 24 julio 2022

ENCUESTAS DE
PARTICIPACIÓN

VIVIENDA / ESPACIO PÚBLICO / MOVILIDAD
ENCUESTAS
EQUIPAMIENTOS / SERVICIOS / EMPLEO



1. METODOLOGÍA	2
1.1. Herramientas de recogida y análisis de la información	2
1.2. Composición de la muestra: el perfil de las personas entrevistadas	2
2. RESULTADOS	3
2.1. Vivienda	3
2.2. El río Alhama y su recuperación	5
2.3. Movilidad	6
2.4. Espacio público	8
2.5. Equipamientos	9
2.6. Programa de acompañamiento para dependientes	9
2.7. Empleo	11
3. CONCLUSIONES	12
2.1. Vivienda	12
2.2. El río Alhama y su recuperación	12
2.3. Movilidad	12
2.4. Espacio público	13
2.5. Equipamientos	13
2.6. Programa de acompañamiento para dependientes	13
2.7. Empleo	13
4. ANEXO	14
4.1 Diseño de las encuestas	14

1. METODOLOGÍA

1.1. Herramientas de recogida y análisis de la información

A continuación se presentan los resultados procedentes de un análisis cuantitativo basado en la aplicación de un cuestionario estructurado sobre una muestra representativa de 148 personas que tienen algún tipo de vinculación con el municipio de Alfaro.

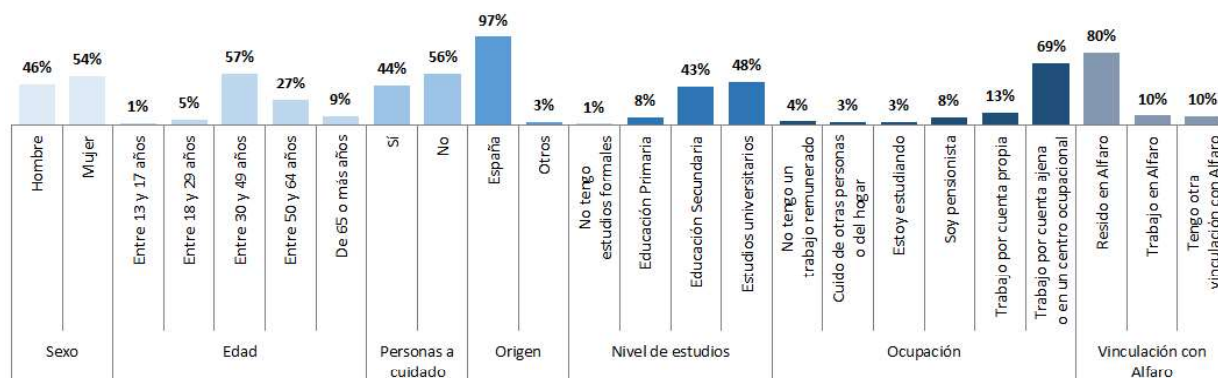
Los cuestionarios fueron realizados durante los meses de junio y julio de 2022, desarrollándose la recogida de la información mediante el canal online.

Las personas que han participado respondiendo a las encuestas componen una muestra donde se observa una sobrerrepresentación de un perfil de ciudadanía mucho más vinculada con las nuevas tecnologías, en edad joven y con elevados niveles de educación formal. En cualquier caso, las variables con las que se ha segmentado la muestra permiten extraer conclusiones e interpretaciones que resultan significativas desde el punto de vista estadístico.

Una vez recogida esta información, ha sido procesada y analizada utilizando técnicas propias de la estadística descriptiva, concretamente el análisis de frecuencias y las tablas de contingencia.

1.2. Composición de la muestra: el perfil de las personas entrevistadas

El perfil de las personas entrevistadas se ha segmentado siguiendo los siguientes parámetros sociodemográficos.



El cuestionario fue completado por 148 personas, entre las cuales, el 54% eran mujeres. El 94% tenía una edad igual o superior a 30 años, siendo mayoritaria la franja de edad entre 30 y 49 años, con un 57% del total de la muestra. El 44% tienen personas a su cuidado y la gran mayoría, 97%, son de origen español, confirmando también en esta parte del trabajo una escasa diversidad de origen de entre las personas que han participado en el proceso participativo. El 91% tenía, al menos, estudios de Educación Secundaria y un 48% tenía además estudios universitarios. Entre la ocupación, destaca que el 69% de las personas encuestadas trabaja por cuenta ajena. Finalmente, el 80% de personas encuestadas residen en Alfaro y el resto trabaja o tiene otra vinculación con el municipio.

2. RESULTADOS

A continuación se muestran los resultados más relevantes de las encuestas recogidas, agrupando las preguntas en los 6 bloques siguientes: Vivienda, El río Alhama y su recuperación, Movilidad, Espacio público, Programa de acompañamiento para dependientes y Empleo.

2.1. Vivienda

En la primera sección de este informe se abordan todas las cuestiones vinculadas con la vivienda, desde la problemática del acceso a la vivienda, las necesidades en la rehabilitación, hasta los intereses en otras alternativas residenciales.

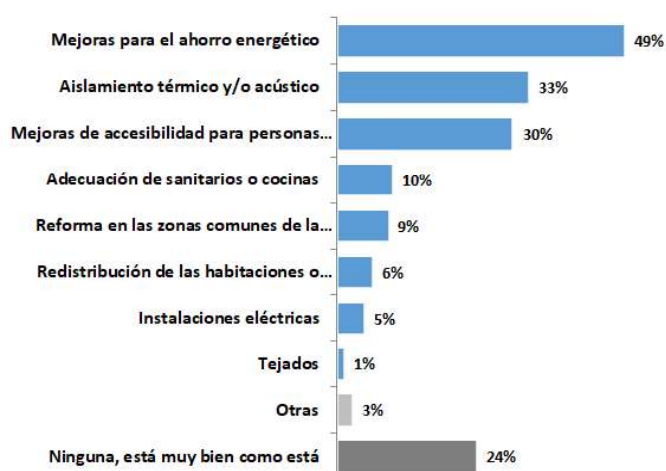
¿Has tenido algún problema para acceder a una vivienda en Alfaró?

El 66% de las personas que respondieron a la encuesta señalan que tuvieron problemas para acceder a una vivienda en Alfaró. El principal problema indicado es el precio, seleccionado por el 33% de la muestra, seguido por reformas costosas y la falta de accesibilidad de la vivienda, con un 16% y 14% respectivamente.

Otros aspectos señalados fueron el tamaño de la vivienda (6%), la poca oferta de alquiler (4%) o la zona concreta donde buscaban vivienda (3%).



¿Qué reformas crees que necesita la casa en la que vives?



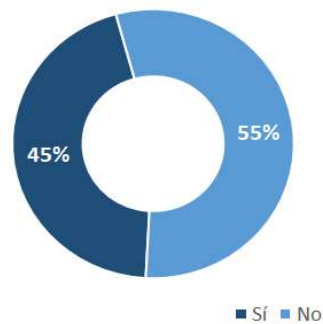
El 76% de las personas encuestadas consideran necesario llevar a cabo reformas en su vivienda. Entre las principales reformas que indican, destacan aquellas relacionadas con el ahorro energético y la accesibilidad.

El 49% también considera necesario llevar a cabo medidas que mejoren el ahorro energético de la vivienda, el 33%, medidas de aislamiento térmico y/o acústico, y el 30%, mejoras de accesibilidad para personas mayores y/o dependientes. En menor medida, fueron seleccionados aspectos como adecuación de sanitarios o cocinas (10%), reformas de zonas

comunes (portal, patio, jardines...; 9%), redistribución de las habitaciones o estancias de la casa (6%), instalaciones eléctricas (5%) y tejados (1%).

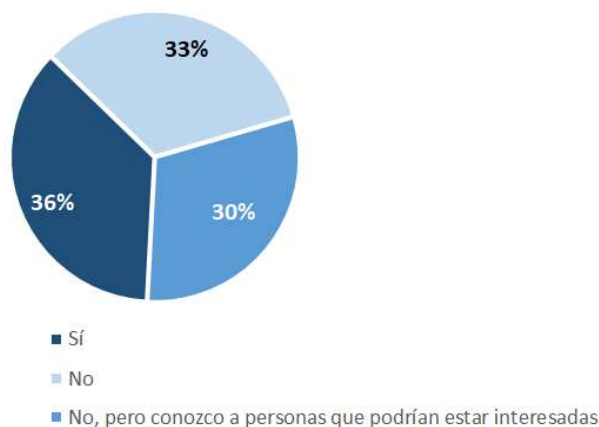
¿Has oído hablar de las viviendas colaborativas o cohousing para personas mayores?

El 45% de las personas encuestadas ha oído hablar de las viviendas colaborativas o cohousing para personas mayores.



¿Tendrías interés en una vivienda de estas características?

Entre las personas que conocen esta tipología de vivienda, el 36% reconoce que tendría interés en ellas y un 30% más indica conocer a personas que podrían estar interesadas, lo cual muestra un gran aceptación de este modelo entre la ciudadanía.

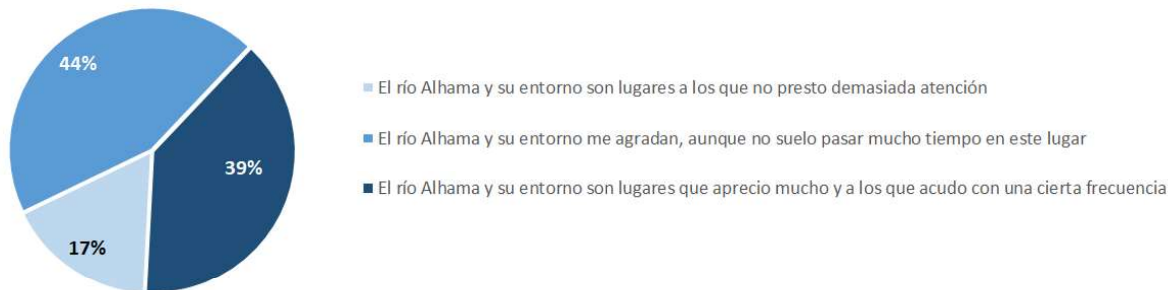


2.2. El río Alhama y su recuperación

En la siguiente sección se muestran los resultados obtenidos sobre la percepción del río Alhama por parte de las entrevistadas.

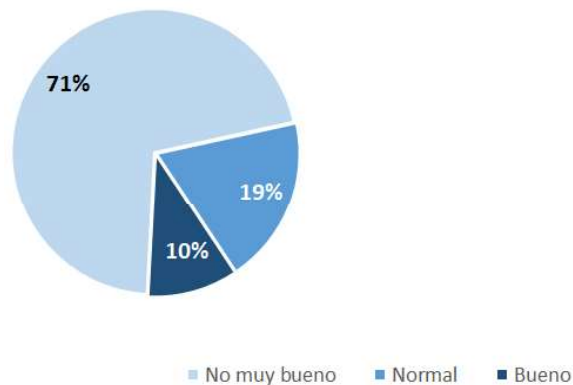
¿Con cuál de las siguientes afirmaciones sobre el río Alhama estás más de acuerdo?

El 83% de las personas encuestadas aprecia mucho el entorno del río Alhama o muestra agrado hacia el mismo. Sin embargo, el porcentaje de personas que reconocen acudir al mismo con frecuencia es muy inferior (39%).



¿Cómo valoras el estado de conservación del río Alhama y su entorno?

El 71% de las personas encuestadas consideran que el estado de conservación del río Alhama es normal o no demasiado bueno. Tan solo un 10% considera que este entorno está bien conservado.



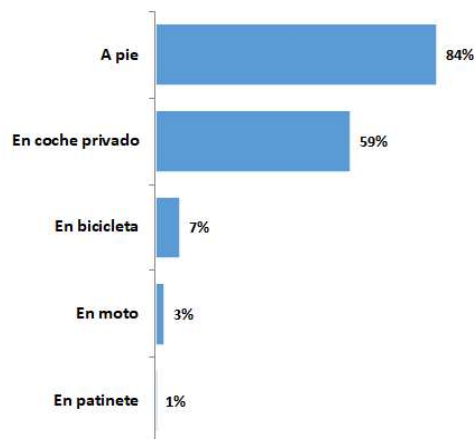
2.3. Movilidad

A continuación se abordan todas las cuestiones vinculadas con la movilidad cotidiana, desde las tipologías de desplazamiento más frecuentes, hasta la percepción que manejan las personas entrevistadas sobre el modelo de movilidad que potencia el actual diseño de las calles y la accesibilidad del espacio público.

¿Cómo te desplazas habitualmente por el Alfaro?

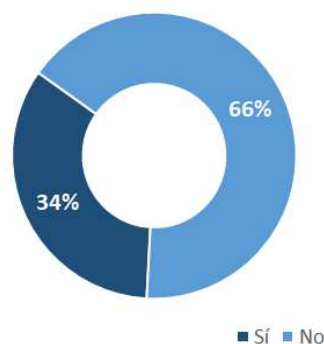
La forma de movilidad mayoritaria entre las personas encuestadas es la peatonal, señalada por un 84% de estas. El coche es utilizado habitualmente por un 59% de las personas, mientras que otras formas de movilidad son minoritarias, como la bicicleta, moto o patinete, con un 7%, 3% y 1% respectivamente.

Conviene aclarar que dado que esta pregunta admitía respuesta múltiple, el total de respuestas es superior al 100%, puesto que hay personas que identifican más de una forma de movilidad como la utilizada habitualmente.



¿Te desplazas diariamente a un centro educativo para estudiar o para acompañar a personas que están a tu cuidado?

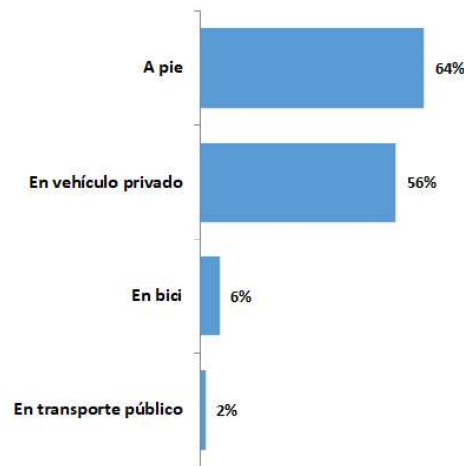
El 34% de las personas entrevistadas declara desplazarse cotidianamente a centros educativos para estudiar o para acompañar a personas que están a su cuidado.



¿Cómo realizas estos desplazamientos?

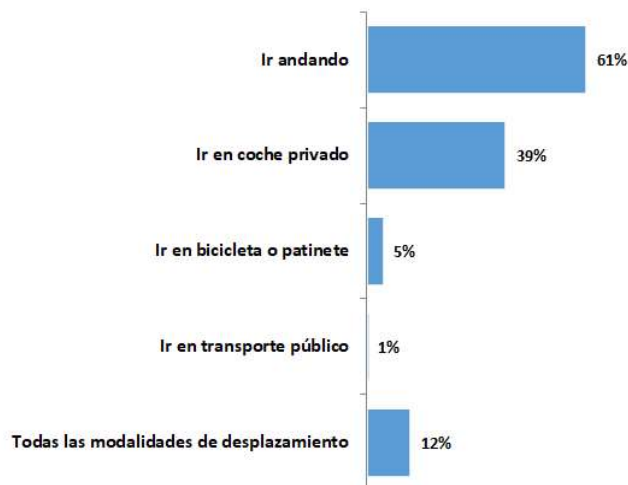
Entre estas personas que se desplazan diariamente a centros educativos, los desplazamientos a pie (64%) y en vehículo privado (56%) son mayoritarios. Se identifican otras formas de transporte como la bici o el transporte público, pero en mucha menor medida que las anteriores, con un 6 y 2% respectivamente.

También en esta ocasión nos encontramos con una pregunta que admitía respuesta múltiple y por ello el total de respuestas es superior al 100%, puesto que hay personas que reconocen más de una forma de desplazamiento habitual al centro educativo.



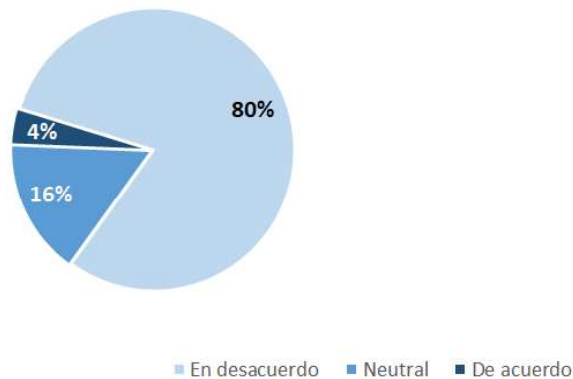
Creo que el diseño actual de las calles está pensado para...

El 61% de las personas encuestadas creen que el diseño actual de las calles en Alfaro está pensado para ir andando y un 39% para la movilidad en coche particular. Por su parte, apenas se considera que el diseño de las calles favorezca la movilidad ciclista (5%) o el transporte público (1%).



Considero que las calles y espacios de Alfaro son accesibles para personas que se desplazan con andador, silla de ruedas o carritos de bebé...

Una minoría de personas encuestadas (4%) consideran que el espacio público de Alfaro es accesible para personas que se desplazan con andador, silla de ruedas o carritos de bebé.



2.4. Espacio público

En este caso se presentan una serie de resultados que permiten conocer qué elementos, o infraestructuras para la vida cotidiana, se consideran necesarias, pero son ausentes en el espacio público. Algunas propuestas son sugeridas y otras son demandas expresamente por las entrevistadas.

¿Echas de menos algunos de estos elementos en el espacio público?

Entre los elementos que más se echan de menos en el espacio público, destacan aceras más anchas (68%), aseos públicos (51%), bancos con sombra (48%) y fuentes (43%), todos ellos marcados por más del 40% de personas encuestadas. Otros elementos identificados por más del 10% de las personas fueron señalización para facilitar la orientación (25%), cambiadores de bebés (20%), pasos de peatones (15%), zonas verdes (12%) y farolas (11%). Finalmente, existen elementos marcados de forma minoritaria, como equipamientos deportivos y de ocio, papeleras, carril bici y espacios de ocio para jóvenes.



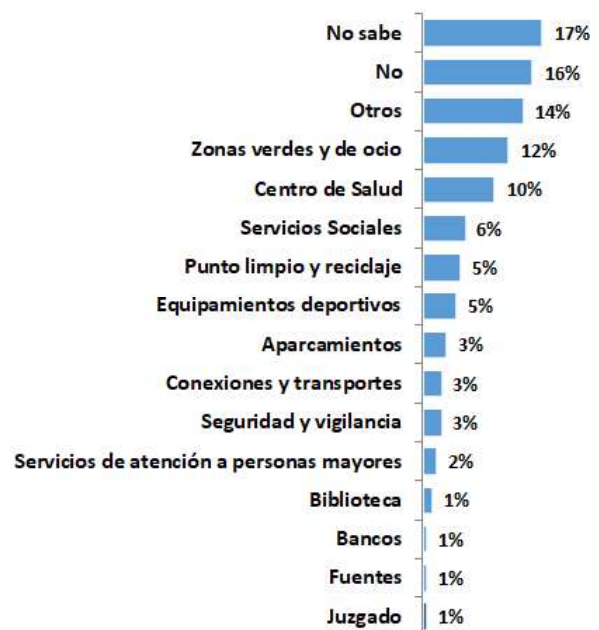
2.5. Equipamientos

En esta sección se muestran las carencias que la ciudadanía percibe con respecto a los equipamientos de Alfaro.

¿Crees que hay algunos equipamientos en Alfaro que deberían mejorarse o cambiar de ubicación? ¿Cuáles?

Un 67% de las personas encuestadas consideran que existen equipamientos en Alfaro que deberían mejorarse o cambiar de ubicación, entre los cuales destacan las zonas verdes y de ocio, identificadas por un 12% de la población, y el centro de salud, por un 10%. Cabe destacar en este caso, que se trataba de una pregunta de respuesta abierta, lo cual se traduce en porcentajes menores respecto a otras preguntas anteriormente comentadas.

Entre el resto de elementos, los servicios sociales, punto limpio y reciclaje y equipamientos deportivos fueron identificados por más de un 5% de encuestados. Y con un porcentaje menor del 5%, pero también marcados por alguna de las personas encuestadas, aparecen los aparcamientos, conexiones y transportes, seguridad y vigilancia, servicios de atención a personas mayores, biblioteca, bancos, fuentes y juzgado.

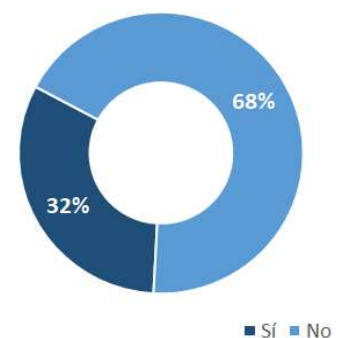


2.6. Programa de acompañamiento para dependientes

En la siguiente cuestión se expone el conocimiento y las necesidades que la ciudadanía tiene con respecto al programa de acompañamiento para personas dependientes.

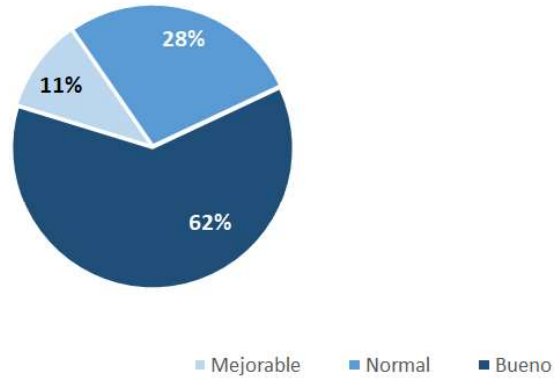
¿Conoces el programa de acompañamiento a mayores que hay en Alfaro?

El 32% de las personas que respondieron a la encuesta conoce el programa de acompañamiento a mayores que hay en Alfaro.



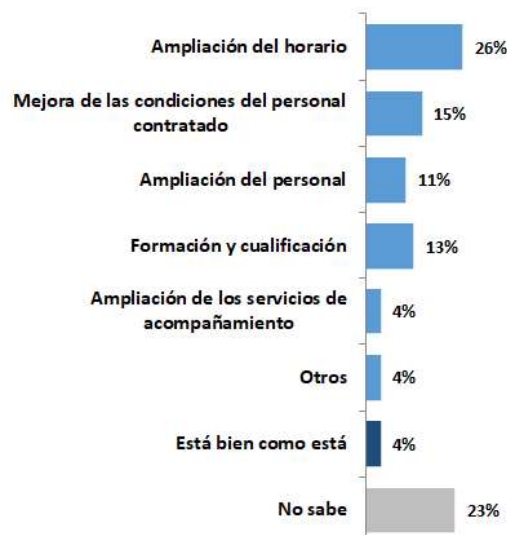
¿Cómo valorarías este servicio?

Entre estas personas, únicamente el 11% consideran que este servicio es mejorable, mientras que el 62% lo consideran bueno.



¿Cómo crees que podría mejorarse?

Entre los puntos de mejora para este programa se identifica mayoritariamente la ampliación de su horario, con un 26% de respuestas. Otros aspectos de mejora identificados por más del 10% de quienes participaron en el cuestionario son la mejora de las condiciones del personal contratado (15%), la formación y cualificación (13%) o la ampliación del personal (11%).

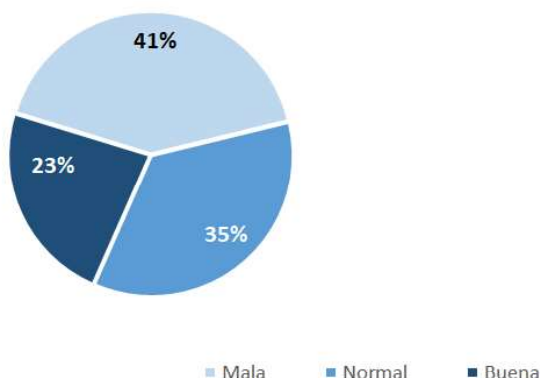


2.7. Empleo

En este caso se muestra la percepción que la ciudadanía tiene sobre el empleo y las carencias relacionadas con la falta de actividades económicas actuales.

¿Cómo valoras la situación del empleo en Alfaro?

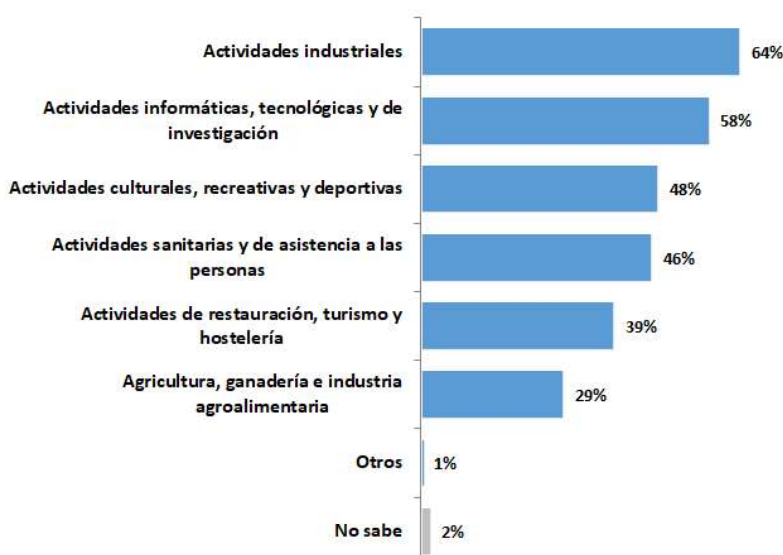
El 41% de las personas entrevistadas considera que la situación del empleo en Alfaro es mala, mientras que tan solo un 23% opina que la situación laboral en el municipio es favorable.



¿Qué actividades económicas consideras que faltan en el municipio y que podrían aumentar el empleo?

Entre las actividades económicas que las personas encuestadas detectan como ausentes en el municipio y que podrían aumentar empleo, destacan las actividades industriales (64%) y las actividades informáticas, tecnológicas y de investigación (58%), ambas identificadas por más del 50% de las personas encuestadas.

Las actividades culturales, recreativas y deportivas, y las actividades sanitarias y de asistencia a las personas son identificadas por un 48 y 46% respectivamente. Finalmente, las actividades de restauración, turismo y hostelería (39%) y agricultura, ganadería e industria agroalimentaria son señaladas en menor medida.





3. CONCLUSIONES

El cuestionario ha sido respondido por un elevado número de personas, 148, lo cual confiere un gran valor a los resultados obtenidos. Sin embargo, la diversidad de la muestra en lo relativo a diferentes variables no ha sido muy elevada, especialmente en cuanto al origen, con un 97 % de las personas encuestadas originarias de España. Igualmente, sólo un 4% de las personas encuestadas carece de trabajo remunerado y un 91% tiene, al menos, estudios de Educación Secundaria. Estos resultados muestran un cierto sesgo de origen y clase entre la muestra, lo cual debiera ser tenido en cuenta para el propio Plan de Acción y futuras actuaciones que se vayan a llevar a cabo.

Más allá de esta consideración previa, las principales conclusiones del trabajo se exponen a continuación, agrupadas por los bloques en los que se dividía el cuestionario y la exposición de resultados.

2.1. Vivienda

- Existe una clara mayoría de personas (66%) que reconoce problemas para acceder a una vivienda en Alfaro, señalando como principales limitaciones los aspectos económicos, tanto para su compra (33%) como para su reforma (16%).
- El 76% de las personas encuestadas consideran necesario llevar a cabo reformas en su vivienda. Entre las principales reformas que indican, destacan aquellas relacionadas con el ahorro energético (49%), aislamiento térmico y/o acústico (33%) y la accesibilidad para personas mayores y/o dependientes (30%).
- Existe un porcentaje importante de personas encuestadas (45%) que ha oído hablar de viviendas colaborativas o cohousing para personas mayores y entre ellas existe una amplia aceptación de estas, con un 36% interesadas en ellas y un 30% que conoce a personas que podrían estar interesadas.

2.2. El río Alhama y su recuperación

- Una clara mayoría de las personas encuestadas (83%) aprecia el entorno del río Alhama, pero solo el 39% acude a este espacio con frecuencia. Estos resultados podrían estar relacionados con la amplia percepción de un deficiente estado de conservación de este ecosistema, reconocida por el 71% de las personas, lo cual exige una mejora del mismo por parte de la Administración.

2.3. Movilidad

- La mayoría de las personas se desplaza habitualmente andando por Alfaro (84%), incluidos los desplazamientos a los centros educativos (64%). Asimismo, la mayoría de personas considera que el diseño actual de las calles de Alfaro está pensado para ir andando. Sin embargo, solo el 4% considera que las calles y espacios de Alfaro son accesibles para personas que se desplazan con andador, silla de ruedas o carritos de bebé, lo cual hace necesario la mejora del espacio público para la movilidad peatonal de toda la ciudadanía en igualdad de condiciones.
- Otras formas de movilidad, como la bicicleta o el transporte público, apenas son utilizadas por la ciudadanía, y se reconoce que el diseño de la ciudad no las favorece, por lo que debieran implementarse medidas que favorezcan estas formas de movilidad sostenible.



2.4. Espacio público

- Las personas encuestadas echan de menos algunos elementos necesarios para la buena convivencia y uso justo del espacio público, entre los que destacan aceras más anchas (68%), aseos públicos (51%), bancos con sombra (48%) y fuentes (43%).

2.5. Equipamientos

- Un 67% de las personas encuestadas consideran que existen equipamientos en Alfaro que deberían mejorarse o cambiar de ubicación, entre los cuales destacan las zonas verdes y de ocio (12%), el centro de salud (10%), los servicios sociales (6%), punto limpio y reciclaje (5%) y equipamientos deportivos (5%).

2.6. Programa de acompañamiento para dependientes

- La mayoría de las personas encuestadas (68%) desconoce el programa de acompañamiento a mayores que hay en Alfaro. Sin embargo, entre las personas que lo conocen, existe una gran aceptación, de manera que solo el 11% considera que este servicio es mejorable. Entre los aspectos de mejora que señalan, destaca la ampliación de su horario (26%), la mejora de las condiciones del personal contratado (15%), la formación y cualificación (13%) y la ampliación del personal (11%).

2.7. Empleo

- Solo un 35 % de la muestra considera que la situación de empleo es buena y entre las actividades económicas que las personas encuestadas consideran que faltan en el municipio y que podrían aumentar empleo, destacan las actividades industriales (64%) y las actividades informáticas, tecnológicas y de investigación (58%).

4. ANEXO

4.1 Diseño de las encuestas



[querid@ vecin@...](mailto:querid@vecin@...)

Nos interesa conocer tus necesidades y vamos a intentar profundizar en aquellas relativas a:

VIVIENDA, o la casa en la que resides y los elementos que podrían mejorarla.

ESPACIO PÚBLICO, que es toda la superficie que existe cuando sales de tu lugar de residencia (calles, aceras, plazas, parques...).

MOVILIDAD, que es la manera en cómo te desplazas por Alfaro y cómo te sientes en esos desplazamientos, que pueden ser andando, en bicicleta o en coche.

EQUIPAMIENTOS Y SERVICIOS, que son el conjunto de recursos e instalaciones que hay en Alfaro para satisfacer tus necesidades del día a día.

EMPLEO, o cómo percibes la situación laboral y las actividades económicas en tu municipio.

ENCUESTA

PLAN DE ACCIÓN DE LA AGENDA URBANA ESPAÑOLA

sobre mí...

1. Soy... *

- Mujer
- Hombre
- Persona no binaria

2. Tengo... *

- Entre 13 y 17 años
- Entre 18 y 29 años
- Entre 30 y 49 años
- Entre 50 y 64 años
- Entre 65 y 75 años
- 76 o más años

3. Tengo personas a mi cuidado... *

- Sí
- No

4. Mi nacionalidad de origen es... *

5. Mi formación es... *

- No tengo estudios
- Educación Primaria
- Educación Secundaria
- Bachillerato
- Formación Profesional
- Estudios Universitarios
- Doctorado

6. Trabajo... *

(puedes marcar varias opciones)

- Estoy estudiando
- No tengo trabajo remunerado
- Cuido de otras personas, del hogar...
(trabajo no remunerado)
- Trabajo por cuenta propia
- Trabajo por cuenta ajena o en un
centro ocupacional

7. Actualmente... *

(puedes marcar varias opciones)

- Resido en Alfaro
- Trabajo en Alfaro
- Estudio en Alfaro
- Tengo un negocio en Alfaro
- Tengo otra vinculación con Alfaro

*obligatorio

ENCUESTA
PLAN DE ACCIÓN DE LA AGENDA URBANA ESPAÑOLA

sobre la vivienda...

Todas las personas tienen derecho a una vivienda digna, segura y con los servicios básicos, ubicada en un entorno que facilite las relaciones con la comunidad.

VIVIENDA

1. ¿Puedes indicarnos cuántas personas vivís en casa y la edad de cada una de ellas?
(no hace falta que te incluyas)

	Entre 13 y 17 años	Entre 18 y 29 años	Entre 30 y 49 años	Entre 50 y 64 años	Más de 65 años
Miembro 1	<input type="radio"/>	<input type="radio"/>	<input type="radio"/>	<input type="radio"/>	<input type="radio"/>
Miembro 2	<input type="radio"/>	<input type="radio"/>	<input type="radio"/>	<input type="radio"/>	<input type="radio"/>
Miembro 3	<input type="radio"/>	<input type="radio"/>	<input type="radio"/>	<input type="radio"/>	<input type="radio"/>
Miembro 4	<input type="radio"/>	<input type="radio"/>	<input type="radio"/>	<input type="radio"/>	<input type="radio"/>
Miembro 5	<input type="radio"/>	<input type="radio"/>	<input type="radio"/>	<input type="radio"/>	<input type="radio"/>
Miembro 6	<input type="radio"/>	<input type="radio"/>	<input type="radio"/>	<input type="radio"/>	<input type="radio"/>

2. La casa en la que vivo es...

- De propiedad
 De alquiler
 Propiedad de personas cercanas o familiares
 Otra: _____

3. La casa en la que vivo tiene...

- Menos de 60 metros cuadrados
 Entre 61 y 120 metros cuadrados
 Más de 120 metros cuadrados



ENCUESTA
PLAN DE ACCIÓN DE LA AGENDA URBANA ESPAÑOLA

4. Pensando en tu situación y en la de las personas con las que convives, ¿qué problemas habéis tenido para encontrar vivienda en Alfaro? (puedes marcar varias opciones)

- No vivo/vivimos en Alfaro
- Ninguno
- El precio
- El tamaño
- La zona
- La vivienda no era accesible (no tiene ascensor o no está preparada para personas mayores o con diversidad funcional)
- El interior de la vivienda requiere reformas muy costosas
- Otro: _____

5. ¿Qué reformas crees que necesita la casa en la que vives?

(puedes marcar varias opciones)

- Ninguna, está muy bien como está
- Mejoras de accesibilidad para personas mayores y/o dependientes
- Mejoras para el ahorro energético
- Adecuación de sanitarios o cocinas
- Instalaciones eléctricas
- Aislamiento térmico y/o acústico
- Redistribución de las habitaciones o estancias de la casa
- Reforma en las zonas comunes de la vivienda (portal, patios, jardines...)
- Otras: _____

6. ¿Has oído hablar de las viviendas colaborativas o cohousing para personas mayores?

- Sí
- No

7. ¿Sabrías decir en qué consisten?



ENCUESTA
PLAN DE ACCIÓN DE LA AGENDA URBANA ESPAÑOLA

8. ¿Tendrías interés en una vivienda de estas características?

- Sí
 No
 No, pero conozco a personas que podrían estar interesadas

9. ¿Vives en el Barrio del Burgo?

- Sí
 No
 No, pero me gustaría

10. ¿Has oído hablar de las ayudas del Plan de Vivienda?

- Sí
 No
 No, pero me gustaría

11. ¿Tendrías interés en solicitar ayudas para reformar tu vivienda o en recibir información sobre cómo hacerlo?

- Sí
 No

sobre el espacio público...

Los espacios de relación deben favorecer la autonomía y la socialización y garantizar el acceso al espacio público en igualdad de condiciones para todas las personas.

ESPACIO PÚBLICO

ENCUESTA

PLAN DE ACCIÓN DE LA AGENDA URBANA ESPAÑOLA

12. En Alfaro hay suficientes plazas, calles o parques en los que puedo detenerme a hablar y a compartir tiempo con otras personas

	1	2	3	4	5	
Nada de acuerdo	<input type="radio"/>	<input type="radio"/>	<input type="radio"/>	<input type="radio"/>	<input type="radio"/>	Muy de acuerdo

13. En Alfaro encuentro todo lo que necesito para resolver mis necesidades del día a día (supermercados y pequeños comercios, centro de salud, zonas verdes o lugares en los que divertirme...)

	1	2	3	4	5	
Nada de acuerdo	<input type="radio"/>	<input type="radio"/>	<input type="radio"/>	<input type="radio"/>	<input type="radio"/>	Muy de acuerdo

14. En Alfaro encuentro todo lo que necesito para ocuparme de las personas que están a mi cuidado (supermercados y pequeños comercios, colegios, centros de salud...)

	1	2	3	4	5	
Nada de acuerdo	<input type="radio"/>	<input type="radio"/>	<input type="radio"/>	<input type="radio"/>	<input type="radio"/>	Muy de acuerdo

15. ¿Echas de menos algunos de estos elementos en el espacio público? (puedes marcar varias opciones)

- Aceras más anchas
- Bancos con sombras
- Fuentes
- Aseos públicos
- Cambiadores de bebés
- Señalización para facilitar la orientación
- Pasos de peatones
- Farolas
- Otros (especificar): _____

ENCUESTA
PLAN DE ACCIÓN DE LA AGENDA URBANA ESPAÑOLA

16. ¿Con cuál de las siguientes afirmaciones sobre el río Alhama estás más de acuerdo?

- El río Alhama y su entorno son lugares que aprecio mucho y a los que acudo con una cierta frecuencia
- El río Alhama y su entorno me agradan, aunque no suelo pasar mucho tiempo en este lugar
- El río Alhama y su entorno son lugares a los que no presto demasiada atención

17. ¿Cómo valoras el estado de conservación del río Alhama y su entorno?

	1	2	3	4	5	
Muy mejorable	<input type="radio"/>	<input type="radio"/>	<input type="radio"/>	<input type="radio"/>	<input type="radio"/>	Muy bueno

sobre la movilidad...

El modelo de movilidad determina si la mayoría de la población puede acceder o no al empleo, a los servicios, a los equipamientos, a comprar, e incluso si pueden realizar la vida social y cultural que tienen a su alcance.

MOVILIDAD

18. ¿Cómo te desplazas habitualmente por Alfaro? (puedes marcar varias opciones)

- A pie
- En bicicleta
- En patinete
- En coche privado
- Otros

ENCUESTA

PLAN DE ACCIÓN DE LA AGENDA URBANA ESPAÑOLA

19. ¿Sueles desplazarte en compañía de personas a tu cuidado? (peques, mayores o personas con alguna dependencia)

- Sí
- No

20. Creo que el diseño actual de las calles está pensado para... (puedes marcar varias opciones)

- Ir andando
- Ir en bicicleta o patinete
- Ir en transporte público
- Ir en coche privado
- Todas las modalidades de desplazamiento

21. Me resulta cómodo desplazarme caminando

	1	2	3	4	5	
nada	<input type="radio"/>	<input type="radio"/>	<input type="radio"/>	<input type="radio"/>	<input type="radio"/>	mucho

22. Me resulta cómodo desplazarme en bici

	1	2	3	4	5	
nada	<input type="radio"/>	<input type="radio"/>	<input type="radio"/>	<input type="radio"/>	<input type="radio"/>	mucho

23. Me resulta cómodo desplazarme en patinete

	1	2	3	4	5	
nada	<input type="radio"/>	<input type="radio"/>	<input type="radio"/>	<input type="radio"/>	<input type="radio"/>	mucho

24. Considero que las calles y espacios de Alfaro son accesibles para personas que se desplazan con andador, silla de ruedas o carritos de bebé

	1	2	3	4	5	
nada	<input type="radio"/>	<input type="radio"/>	<input type="radio"/>	<input type="radio"/>	<input type="radio"/>	mucho



ENCUESTA
PLAN DE ACCIÓN DE LA AGENDA URBANA ESPAÑOLA

25. ¿Te desplazas diariamente a un centro educativo para estudiar o para acompañar a personas que están a tu cuidado?

- Sí
- No (puedes pasar al apartado equipamientos y servicios)

25.1. Si has respondido que sí, ¿cómo realizas estos desplazamientos?

- A pie
- En bici
- En patinete
- En transporte público
- En vehículo privado

sobre los equipamientos y servicios...

Los equipamientos y servicios deben ser adecuados para facilitar tu día a día y que puedas resolver todas tus necesidades.

EQUIPAMIENTOS Y SERVICIOS

26. ¿Crees que hay algunos equipamientos en Alfaro que deberían mejorarse o cambiar de ubicación? ¿Cuáles?

27. ¿Qué equipamientos o servicios crees que faltan en Alfaro?

ENCUESTA
PLAN DE ACCIÓN DE LA AGENDA URBANA ESPAÑOLA

28. ¿Conoces el programa de acompañamiento a mayores que hay en Alfaro?

- Sí
 No (puedes pasar al apartado empleo y actividades económicas)

28.1. Si has respondido que sí, ¿cómo valorarías este servicio?

	1	2	3	4	5	
Muy mejorable	<input type="radio"/>	<input type="radio"/>	<input type="radio"/>	<input type="radio"/>	<input type="radio"/>	Muy bueno

28.2. ¿Cómo crees que puede mejorarse?

sobre el empleo y las actividades económicas...

Todas las personas tienen derecho a un trabajo, en condiciones equitativas, con remuneración digna y protección social.

EMPLEO Y ACTIVIDADES ECONÓMICAS

29. ¿Cómo valoras la situación del empleo en Alfaro?

	1	2	3	4	5	
Muy mejorable	<input type="radio"/>	<input type="radio"/>	<input type="radio"/>	<input type="radio"/>	<input type="radio"/>	Muy buena



ENCUESTA
PLAN DE ACCIÓN DE LA AGENDA URBANA ESPAÑOLA

30. ¿Qué actividades económicas consideras que faltan en el municipio y que podrían aumentar el empleo? (puedes marcar varias opciones)

- Agricultura, ganadería e industria agroalimentaria
- Actividades industriales
- Actividades informáticas, tecnológicas y de investigación
- Actividades sanitarias y de asistencia a las personas
- Actividades de restauración, turismo y hostelería
- Actividades culturales, recreativas y deportivas
- Otras: _____

¡Gracias por habernos dedicado tu tiempo!

¿Hay algo más que no te hayamos preguntado y que te gustaría contarnos?

Muchísimas gracias por tu participación, tus opiniones son fundamentales para conocer la localidad y pensar en cómo seguir mejorando la calidad de vida en Alfaro.